

SPACE SHINE
スペースシャイン®

すべらないワン!ワックス

木製フローリング床その他


すべらないワン!ワックス

（水に濡れても）
（乾いても）

オシッコに強い

誰でもぬれる

米
国
製



シックハウス症候群対応

ワックスの 10冠王

- 1  オシッコに強い
- 2  水に強い
- 3  油に強い
- 4  アルコールに強い
- 5  エンカル(路面凍結防止剤)に強い
- 6  濡れても・乾いてもすべらない
- 7  黄変しない
- 8  ニオイが少ない
- 9  床暖房もOK
- 10  ハイヒールでも割れない

依頼者 オーブ・テック株式会社
 検体名 ワックス(スペースシャイン)
 付記事項 米国製

試験依頼先 財団法人日本食品分析センター
 試験成績書発行年月日 平成14年8月29日
 試験成績書発行番号 第102081879-002号

■主なシックハウス物質

第102081879-002号
 2002年(平成14年)08月29日

2002年(平成14年)08月13日当センターに提出された左記検体について分析試験した結果は次のとおりです。
 分析試験結果

分析試験項目	結果	検出限界	注	分析方法
ホルムアルデヒド	検出せず	5ppm		アセチルアセトン吸光度法
トルエン	検出せず	5ppm		ガスクロマトグラフ-質量分析法
p-ジクロロベンゼン	検出せず	1ppm		ガスクロマトグラフ-質量分析法
キシレン				
o-キシレン	検出せず	5ppm		ガスクロマトグラフ-質量分析法
m-キシレン	検出せず	5ppm		ガスクロマトグラフ-質量分析法
p-キシレン	検出せず	5ppm		ガスクロマトグラフ-質量分析法
エチルベンゼン	検出せず	5ppm		ガスクロマトグラフ-質量分析法

以上

■主なシックハウス・環境ホルモン物質

第102093604-001号
 2002年(平成14年)10月24日

2002年(平成14年)09月25日当センターに提出された左記検体について分析試験した結果は次のとおりです。
 分析試験結果

分析試験項目	結果	検出限界	注	分析方法
アミトロール	検出せず	1ppm		高速液体クロマトグラフ法
フタル酸ジエチル	検出せず	5ppm		ガスクロマトグラフ-質量分析法
アジピン酸ジ-2-エチルヘキシル	検出せず	5ppm		ガスクロマトグラフ-質量分析法
ノニルフェノール	検出せず	5ppm		液体クロマトグラフ-質量分析法
4-n-オクチルフェノール	検出せず	5ppm		液体クロマトグラフ-質量分析法
4-left-オクチルフェノール	検出せず	5ppm		液体クロマトグラフ-質量分析法

以上

適応素材

●光沢度・透明度が落ちない ●だれでもぬれる ●ワックスの乾燥が3倍早い SPACE SHINE
 ●黄変しない



ホモニジアンタイル



コルク




2L



18L



フローリング



【種類】
 【成分】
 【液性】
 【光沢度】
 【標準使用量】

アクリル性フローワックス
 アクリル、ポリエチレン、ビニール共重合体、改良アクリル溶液、ディエチレン・グリコール・モノメチール・エーテル、亜鉛
 弱アルカリ PH8.0~9.0
 コンポジションビニルタイル 1層15~30、2層40~50、3層60~70、4層70~86
 1回当たり 200m²/2L・1,800m²/18L ワックスは薄塗りして下さい。

【いろいろなものに塗布可能】

Pタイル、リノリウム、ラバータイル、テラゾー、木製フローリング、長尺シート、金属

【塗布・使用方法】

- 塗布する床面のごみ・汚れ等を完全に除去します。必ず綺麗な固しぼりの雑巾で拭き上げてから塗布して下さい。
- 塗布する道具は、フラットモップ又はフローリングワイパーを使用します。フローリングワイパーを使用する場合ワイパー用とりかえシートの代わりに綺麗な雑巾を水で濡らし固くしぼったものを付けて、床に直接ワックスを垂らしワイパーで引き延ばします。コツは薄くムラなく均一に延ばします。エアコンを掛けると乾きが早くなります。乾燥したら塗るのを繰り返し4回塗布して下さい。厚く塗ったり1日で5回以上塗布すると後でワックスが粉になるので4回までで終了。
- ワックスが乾燥するのを待つ間モップやフローリングワイパーの雑巾は乾かないようにビニール袋に入れて乾燥を防いで下さい。作業が終わったら道具は水で濯いで下さい。
- 数千人以上、人が通る場所は、乾燥後高速バフ掛けをして下さい。ワックスがすぐ無くなるのを防ぎます。一般家庭の場合、高速バフ掛けは不要です。乾燥したら歩行出来ます。
- 塗布用のモップ・バケツ・パッド・バキューム等は、常に綺麗なものを使用して下さい。
- 冬場は静電気が発生しやすいのでスペースショット「フロークリーナー」の50倍希釈を使用すると綺麗に仕上がります。
- 光沢が無くなってきたら2.と同様に2~3回塗り足せば光沢が復元します。
- 薄く塗って乾燥後、1層目から高速バフ掛けをして下さい。1日で4層塗り4層目のバフを徹底的に掛けると、その日から「今までにない固いワックス」になります。(ただし、Pタイル・リノリウム・一部のフローリングだけ)

【使用上の注意】


- 用途以外は使用しないで下さい。●ワックス塗布後、乾燥するまで歩かないで下さい。●他の溶剤・ワックス・洗剤は混入しないで下さい。●一旦使用したワックスは、元の容器に入れないで下さい。●金属製バケツにワックスを入れないで下さい。変色します。●塗布後濡れている状態では、非常に滑りやすく転倒事故になるので中に入らないで下さい。●排水溝、小川、河川又は地面に廃棄しないで下さい。
- 子供の手の届かない所に保管。●保管中は、容器を閉じた状態にする。●目、皮膚、服装に触れさせない。

【保管及び取扱】

皮膚:炎症が起きた場合水で洗い流す。刺激・炎症が消えない場合、医師にみてもらう。
 目:目を開いたまま水で洗い流す。医師にみてもらう。
 吸引:喉の炎症が起きた場合、新鮮な場所に移し症状が消えない場合、医師にみてもらう。
 飲み込み:大量の水を飲ませて吐かせ、医師にみてもらう。

【その他】

詳細な注意事項が必要な場合、製品安全性データシート(MSDS)を参照下さい。
 ワックスが剥がれる場合は、当社の密着剤「プライマーコート」を使用して下さい。



SPACE SHINE

特約代理店

資料請求・見本・安全性データ請求は下記のFAXにて、
 住所・電話番号・社名・お名前を記入して送ってください。

輸入総発売元

ORB TECH
オーブ・テック株式会社

TEL. 03-5997-1691 FAX. 03-5997-1689