

フロン50抗菌

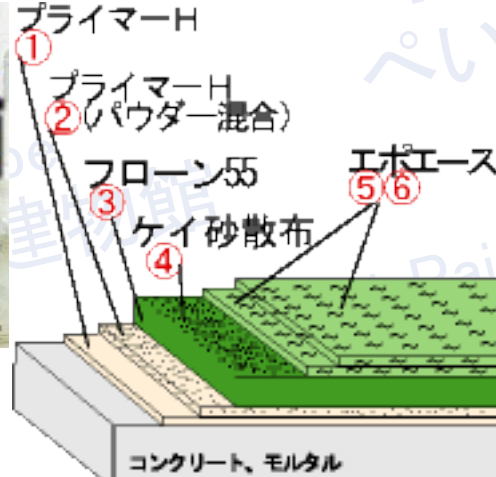
万全の耐薬品性・耐久性を求められる床に。

- 耐摩耗性
- 抗菌性
- 高硬度
- 作業性
- 密着性
- 耐薬品性
- 美しい仕上

1 下地素材(コンクリート・モルタル)表面に形成されるレイタンスによる脆弱層や、ホコリ、油分など付着物は完全に除去し、十分に洗浄しよく乾燥させて下さい。

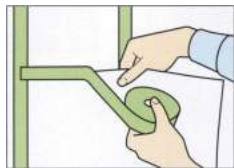
(気温5℃以下湿度85%以上や天候の悪い場合の塗装は避けて下さい)

※新設コンクリート、モルタル面は、打設後約40日間以上の養生期間をとってpH9.5以下になってから施工して下さい。



FD-P1.5工法総合膜厚1.7mm

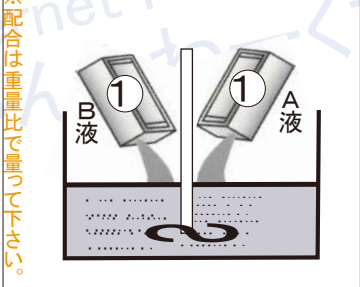
2 塗料が着いては困る所はテープやマスキングで養生して下さい。



3 【下塗り】
プライマーSPをA液B液共よく混ぜてください。




4 A液とB液を1:1の割合で配合し均一になるようによくかき混ぜます。



※配合は重量比で量ってください。

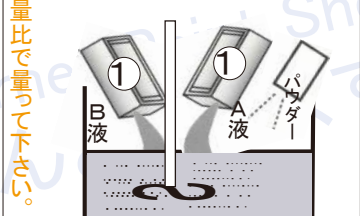
5 スミなど狭い箇所などはあらかじめ目地はけなどで塗装しておきます。



6 ローラーで塗りのばします。(可使時間:2時間以内。)
(2時間(23℃)以上乾燥させます。24時間以内に上塗りして下さい。)



7 もう一度プライマーHのA液とB液を1:1の割合で配合し混合液に対してフロンパウダーを1:1で配合し均一になるように攪拌します。



※配合は重量比で量ってください。

8 ローラーで塗りのばします。(可使時間:2時間以内。)
(2時間(23℃)以上乾燥させます。24時間以内に上塗りして下さい。)



9 【上塗り】
フロン55をA液B液共に均一になるよう十分に攪拌して下さい。

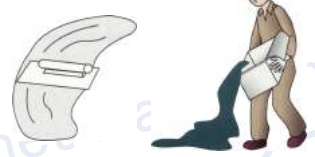


10 A液とB液を5:1の割合で配合し攪拌します。AB混合液1に対して0.25の割合でケイ砂7号を混合し攪拌機で均一によく混ぜます。



※配合は重量比で量ってください。

11 ケイ砂混合液を1㎡辺り0.5kg、コテにてシゴキ塗りをします。
(A液とB液配合後27分以内に使い切ってください。(23℃))



12 A液とB液を3:1の割合で配合し均一になるようよくかき混ぜます。



※配合は重量比で量ってください。

13 【上塗り】
ケイ砂混合液を1㎡辺り1.5kg、コテにて塗布します。
(A液とB液配合後27分以内に使い切ってください。(23℃))



14 【完成】
24時間以上(23℃)乾燥させます。
※完全硬化7日(フロン50抗菌が完全に乾く前に養生を取り除いてください。)

- 気温5℃以下湿度85%以上の場合、また降雨、降雪、強風時および天候不良となる恐れがあるときには塗装を避けてください。
- 溶剤蒸気やスプレーダストを吸引しないように、有機ガス用の防毒マスクなど適切な保護具を着用し、皮膚に触れないようにし必要に応じて保護めがね、保護手袋長袖作業着を着用して下さい。
- 直接皮膚に触れないように注意してください。もし触れた場合、ウエス等で十分に拭き取り、中性洗剤で洗ってください。眼に入った場合は、多量の水で洗い、出来るだけ早く医師の診断を受けて下さい。
- 良くフタをし子供の手の届かない一定の場所を定めて、空気中の湿気と反応しますので、空気が入らないように密栓し冷暗所に保管して下さい。容器は中身を使い切ってから廃棄して下さい。
- 製品安全データシートをよく読んで取扱ってください。
- 必ず適応の下地処理を行なってから施工して下さい。
- 下地のフレ亀裂、段差、凹凸部などはエポパテやフィラー等にて、平滑になるように処理して下さい。
- コンクリート、モルタル面の表面に形成されるレイタンス(遊離アルカリ)、エフロレッゼン(白華)、砂、ホコリ、ゴミ、等は密着不良の原因となる為、ワイヤー付きポリッシャー等で完全に除去して下さい。
- 新設のコンクリート、モルタル面は、打設後約40日間以上の養生期間をとってpH9.5以下になってから施工して下さい。
- 降雨後は、下地が水分を含んでいる為、2日以上十分に乾燥させて下さい。
- フロン50抗菌は、シンナーで希釈しないで下さい。
- 施工時及び施工後の換気を十分に行ってください。
- シーラーと上塗り塗料は絶対に混合しないでください。また、用具などの共用も避けてください。
- A液とB液は必ず規定の配合比(重量比)で配合して下さい。可使時間27分(23℃)、AB液混合後27分以内に使い切ってください。
- 太陽光の当たる場所では黄変します。淡彩色は短時間でも黄変します。
- 塗装条件、環境などにより、塗膜の本来の耐久性が十分に発揮されない場合があります。
- 施工には熟練された技術が必要となります。

Internet Paint Shoppe 塗料専門店直営の通販サイト
 ぺいんとわーくす 建物館
<http://www.paint-works.net/tatemono/>